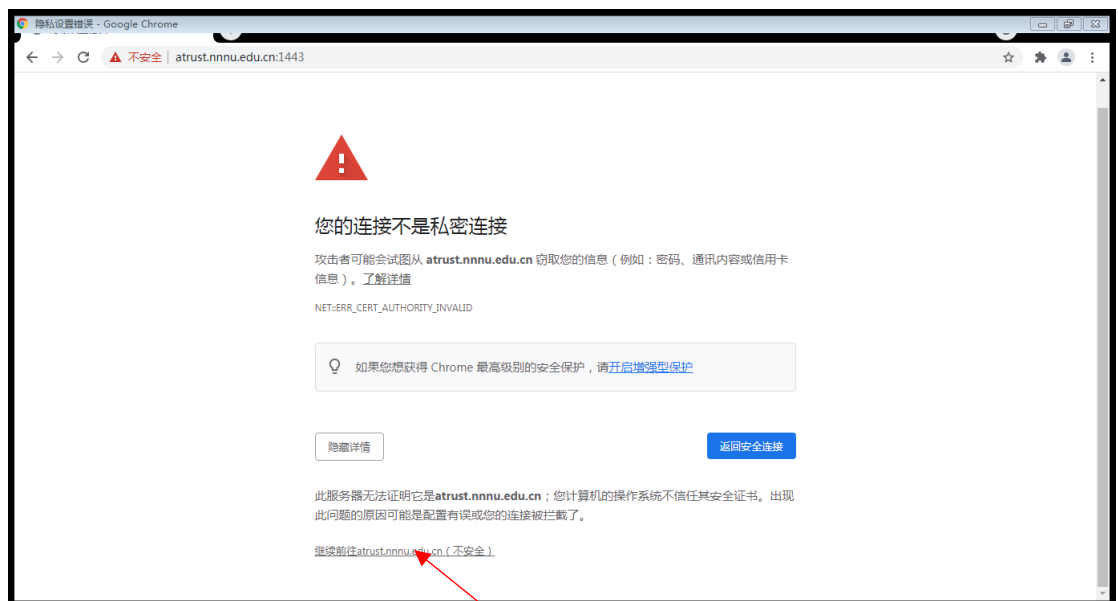
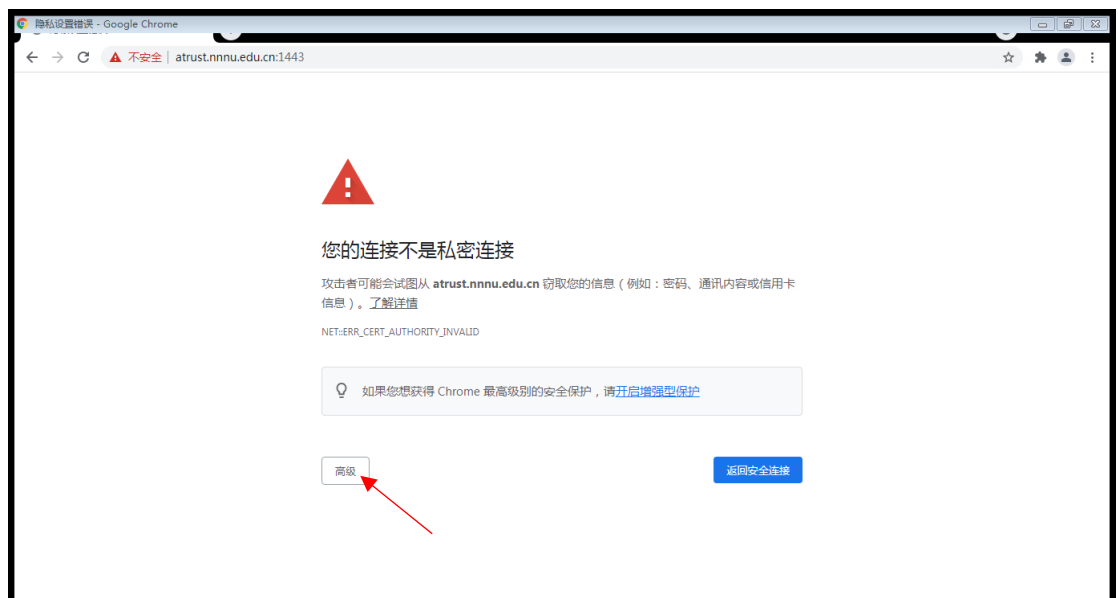


新版 vpn 操作指南

该系统登录方式简单方便，不用输入账号密码，只需通过我校企业微信（企业微信使用手册详见附件 1）扫码即可登录查看下载 vpn 系统中所列的网络资源内容，具体操作步骤如下：

1. 电脑浏览器输入网址 <https://atrust.nnnu.edu.cn:1443> ,点击以下箭头所指位置



默认为“企业微信扫描登录”方式，点击“我已阅读并同意《用户协议》”如下图：



1. 通过手机已经安装好的企业微信 APP（如没有安装，请参照附件 1 操作步骤）的“扫一扫”功能进行扫码，如图：



2. 扫码成功后，手机上出现如下第一张图 1 之后，点击“登录”即可看到电脑自弹出相关服务资源，如下第二张图。

✕ 企业微信登录



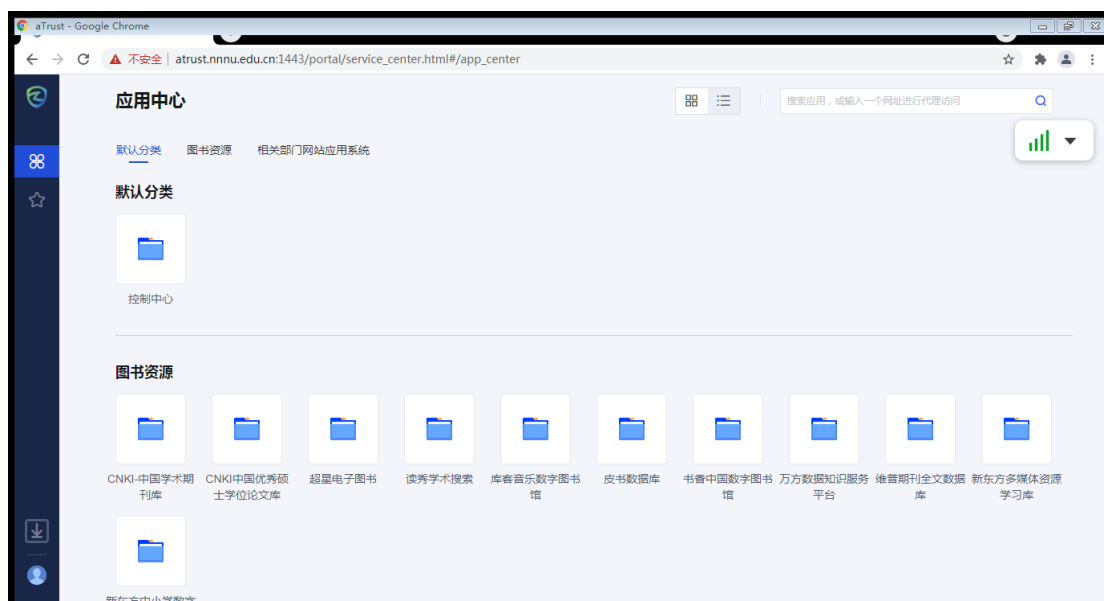
零信任 登录确认

当前企业·南宁师范大学

登录

取消登录





网络信息中心

2021 年 9 月 26 日

附件 1:

南宁师范大学企业微信使用手册

方式一（不需要安装企业微信 APP）:

1. 打开腾讯微信，扫描下方二维码并关注“南宁师范大学”企业微信；



2. 进入“南宁师范大学”企业微信，可使用工作流、公文通知、电子邮件等 OA 移动办公服务。



方式二（安装企业微信 APP）：

1. 点击“在企业微信中直播授课”按钮或者在手机应用市场搜索“企业微信”，下载并安装企业微信 APP；



2. 打开企业微信，选择微信登陆，选择“南宁师范大学”工作身份，完成登陆授权，并进入企业微信 APP 界面。

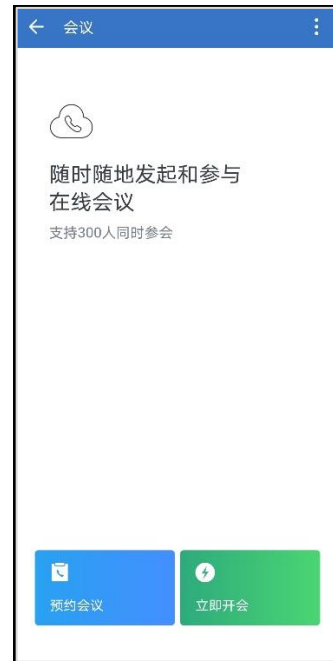


3. 在“工作台”界面中可使用 OA 办公、公文接收、企业邮箱、会议、微文档、微盘、腾讯问卷、上课直播等更多功能。




• “上课直播”功能

• “会议”功能



• “微文档” 功能



• “企业邮箱” 功能



• “问卷” 功能

• “微盘” 功能

