

关于武鸣校区学生学号与运营商上网账号绑定的操作手册

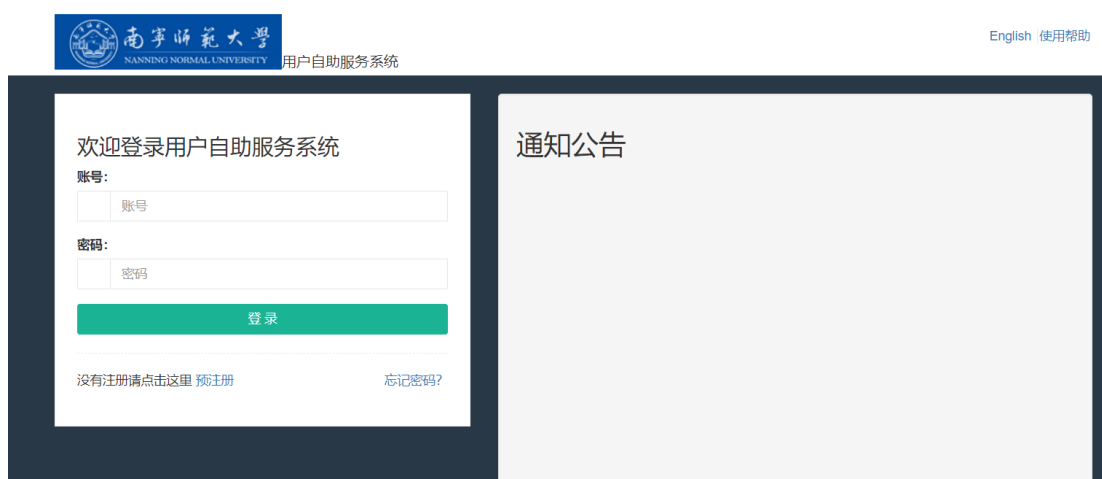
根据上级部门发布有关网络安全管理办法的规定，为做好我校网络安全管理工作，我校已经启动“网络代拨系统”，由此将改变学生宿舍区的原有拨号上网方式。以后不管用户使用哪家运营商网络都统一使用学号及相应密码（与学生机房使用的实名上网账号密码一致）进行登陆。请同学们按照本操作手册绑定好自己的上网账号，具体操作方法如下：

第一步、用学号绑定运营商帐号（该步骤操作过程遇到问题可直接拨打号校内网络服务电话：3935805 咨询）


（1）用电脑浏览器访问如下地址：

<http://172.16.12.224:8080/Self> （通过手机连接 4G 网络可直接访问 <http://self.nnnu.edu.cn/Self> ）（注意该网址最后的“Self”四个字母中的“S”是大写字母）

（2）弹出如下页面后，输入学号、密码登录（与学生机房使用的实名上网账号密码一致）。



(3) 登录成功后, 选择服务一>绑定运营商账号选项, 如下图所示。

注: 下面介绍是以电脑界面为例, 手机界面略有不同, 需要点击手机页面右上方的  操作如下步骤



(4) 以下分别列出电信、移动和联通三家运营商对应的输入框, 请你输入对应的运营商网络账号和密码 (即你在网络运营商所开通的上网账号密码, 一般电信的账号为 YZ 开头, 移动、联通的账号为手机号码)。

南宁师范大学 | 用户自助服务系统

首页 账单 服务 设置

您现在的位置 / 服务 / 绑定运营商账号

返回前页 注销

绑定运营商账号

绑定您的运营商账号信息

绑定运营商账号

电信	账号	<input type="text"/>	密码	<input type="password"/>
移动	账号	<input type="text"/>	密码	<input type="password"/>
联通	账号	<input type="text"/>	密码	<input type="password"/>

我的设备

> 绑定运营商账号

第一步、更改无线路由器的设置（如果没有使用路由器可以跳过这个步骤）

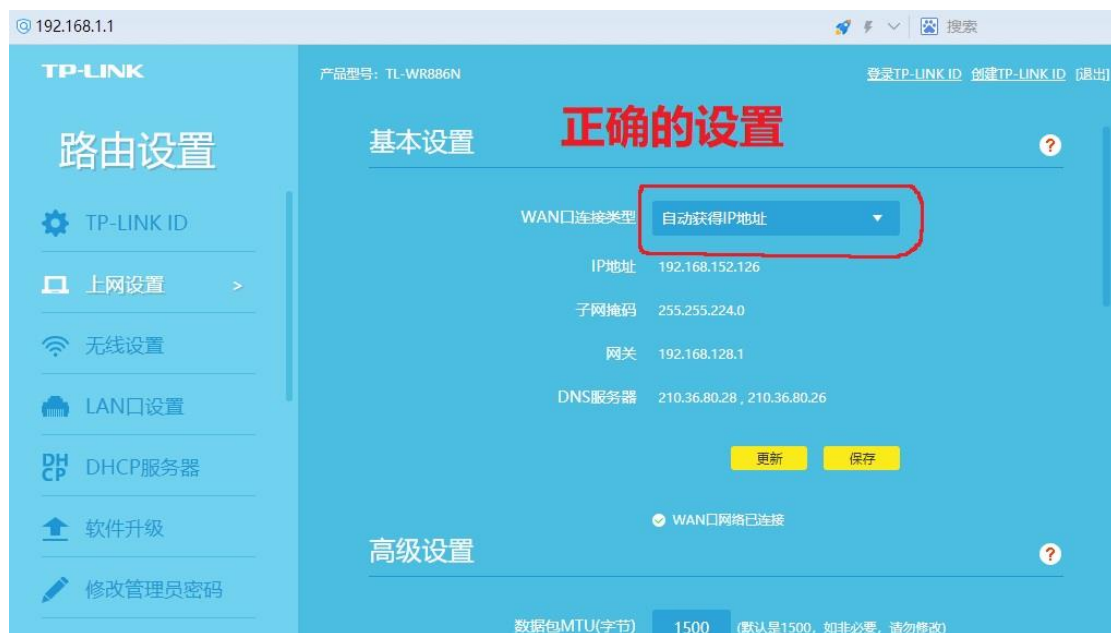


- 1、使用电脑或者手机连接到路由器，在浏览器的地址栏里输入：192.168.1.1（看说明书，品牌不一样的路由器会有些不同）登录路由器。以下图为例：



- 2、 登录成功后，进入上网设置，把上网方式改为自动获得 IP 地址。

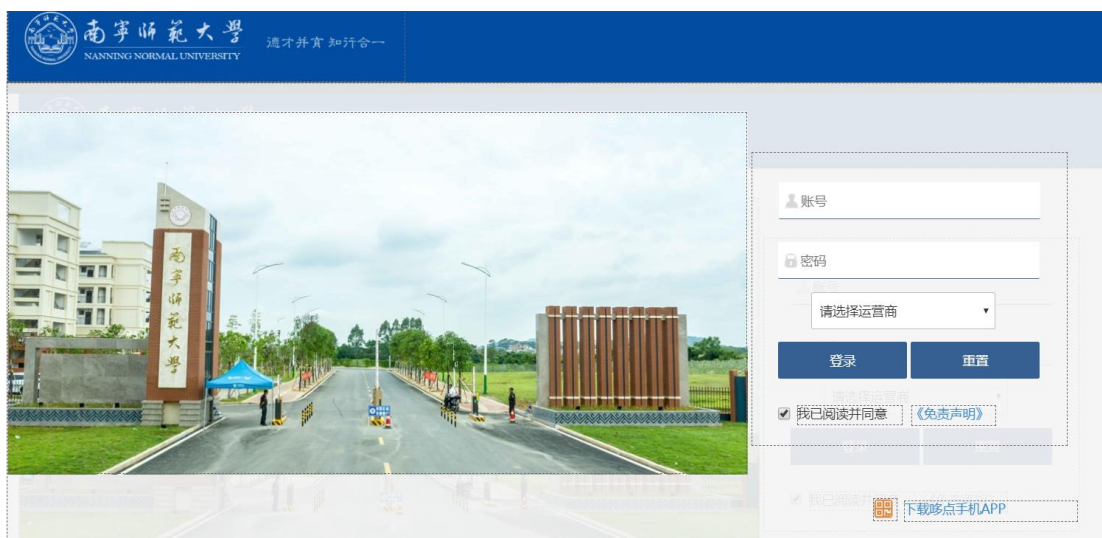




3、更改完成以后保存一下就可以了。

第三步、登录代拨系统上网认证。（正式启动“代拨系统”后才使用到该步骤）

确认完成第一步绑定运营商上网账号后，打开任意的网站首页如 www.163.com 将弹出如下页面：（如果不弹出，请在浏览器地址栏直接输入：192.168.36.10）



在如上页面输入您的学号和密码，选择第一步您绑定的运营商，

即可登录上网。

如果登录时提示 oppp 错误，有以下几种可能：

- 1、 您的账号需要运营商先解绑。
- 2、 您的账号密码不正确。
- 3、 您的账号已欠费。

请联系相关网络运营商处理。

电信：10000

移动：10086

联通：10010